

21

Curso Internacional Medicina Materno Fetal

Tamizaje y Síndromes en Medicina Materno Fetal

Barranquilla - Colombia 23 – 25 - Noviembre 2023
Hotel Movich Buro 51

Clínica  Colsanitas



Programa Científico Final - 2023

Curso Internacional Medicina Materno Fetal:

- Diagnostico prenatal anomalías congénitas
- Medicina materna
- Obstetricia Critica
- Terapia y Cirugía Fetal

Idioma Oficial Español





Clínica  Colsanitas

 Keralty

Bienvenidos

Estimados amigos,

Estamos muy complacidos y orgullosos en darles la bienvenida al 21 Curso Internacional de Medicina Materno Fetal - Diagnostico Prenatal y Terapia Fetal que organiza el Departamento de Medicina Materno Fetal de Clínica Colsanitas - Keralty con el aval internacional de :

- FIMMF – Fundación Internacional de Medicina Materno Fetal.
- Kypros Nicolaides Fetal Medicine and Therapy Center

Este año el 21 Curso Internacional de Medicina Materno Fetal esta enfocado en el diagnostico prenatal, medicina materno fetal y terapia fetal.

Dentro del programa científico tenemos

- Medicina Materna
- Medicina Fetal: Diagnóstico Prenatal, Terapia Fetal , Cirugía Fetal
- Obstetricia critica

Gracias a todos los que están participando y por su apoyo permanente a este Curso que se ha convertido en uno de los mejores en el mundo y que asegura el aprendizaje en las diferentes áreas de la medicina materno fetal.

Este evento logra reunir a representantes de todos los países de latino américa y a conferencistas de todas partes del mundo.

Bienvenidos a Barranquilla y al trabajo del Departamento de Medicina Materno Fetal de Clínica Colsanitas.

Mauricio Herrera

Director

Curso Internacional Medicina Materno Fetal





**KYPROS
NICOLAIDES**

Fetal Medicine & Therapy Center
a burjeel holdings company



Fundación
Universitaria
Sanitas



Conferencistas



Kypros Nicolaides
UK



Gustavo Malinger
Israel



Francesco D'Antonio
Italy



Jader Cruz
Portugal



Mandeep Singh
UAE - UK



Mauricio Herrera
Colombia




Mario Rebolledo
Colombia



Johanna Soto
Colombia



Mario Mendoza
Colombia



Mauricio Gómez
Colombia



Natalia Ordoñez
Colombia



Liliana Correa
Colombia



Joaquín Luna
Colombia

Casas Comerciales - Sponsors




GE HealthCare

Promedco

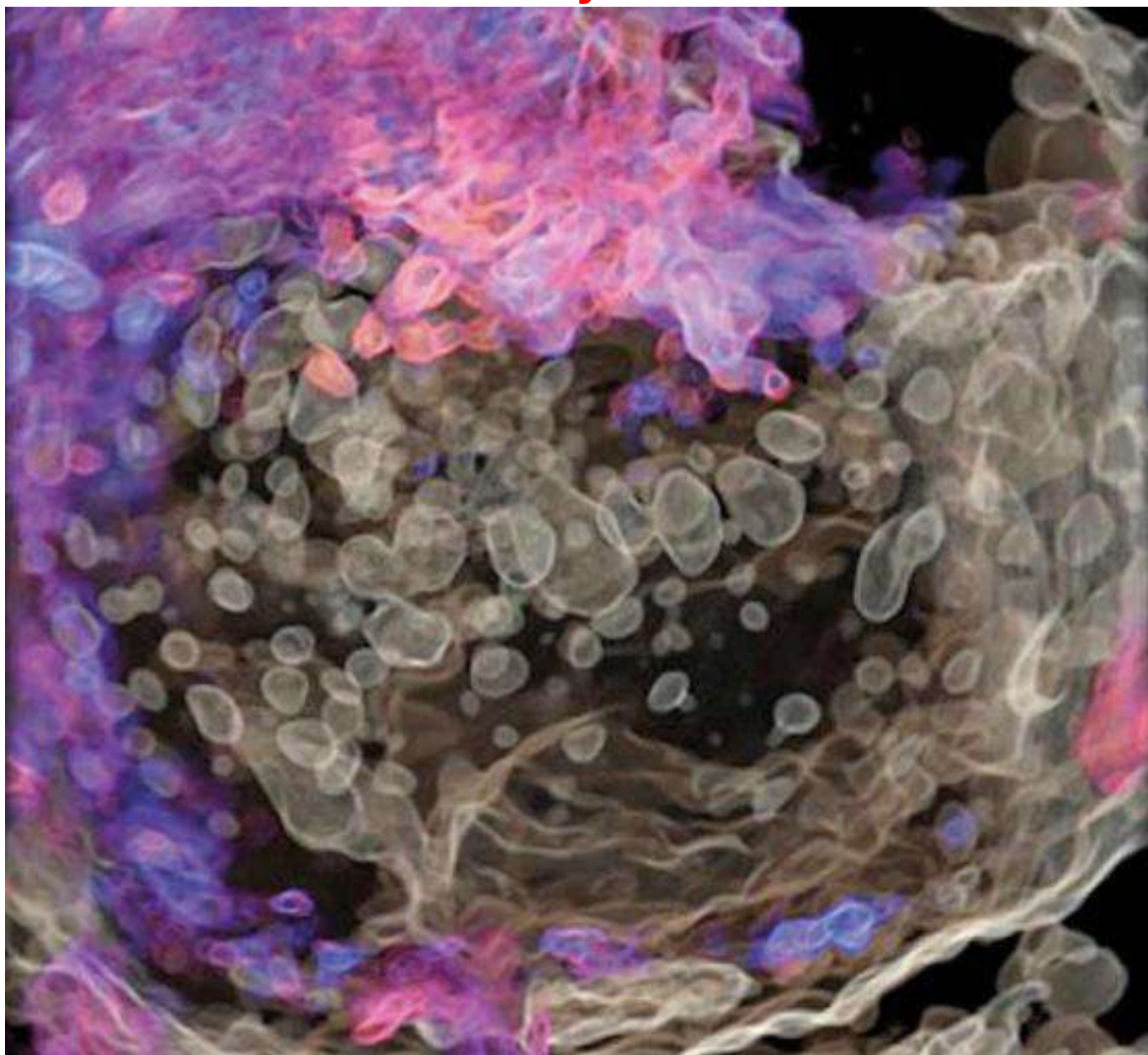
mindray

healthcare within reach



Clínica  Colsanitas

Jueves (Thursday), 23 Noviembre 2023
Day 1



October 2018

Molar pregnancy visualized with HDlive Flow with HDlive silhouette mode.

Hata T, Kanenishi K, Nitta E, Yamamoto K, AboEllail MAM, Mori N.

Ultrasound Obstet Gynecol 2018; 552-554

Jueves - Thursday 23

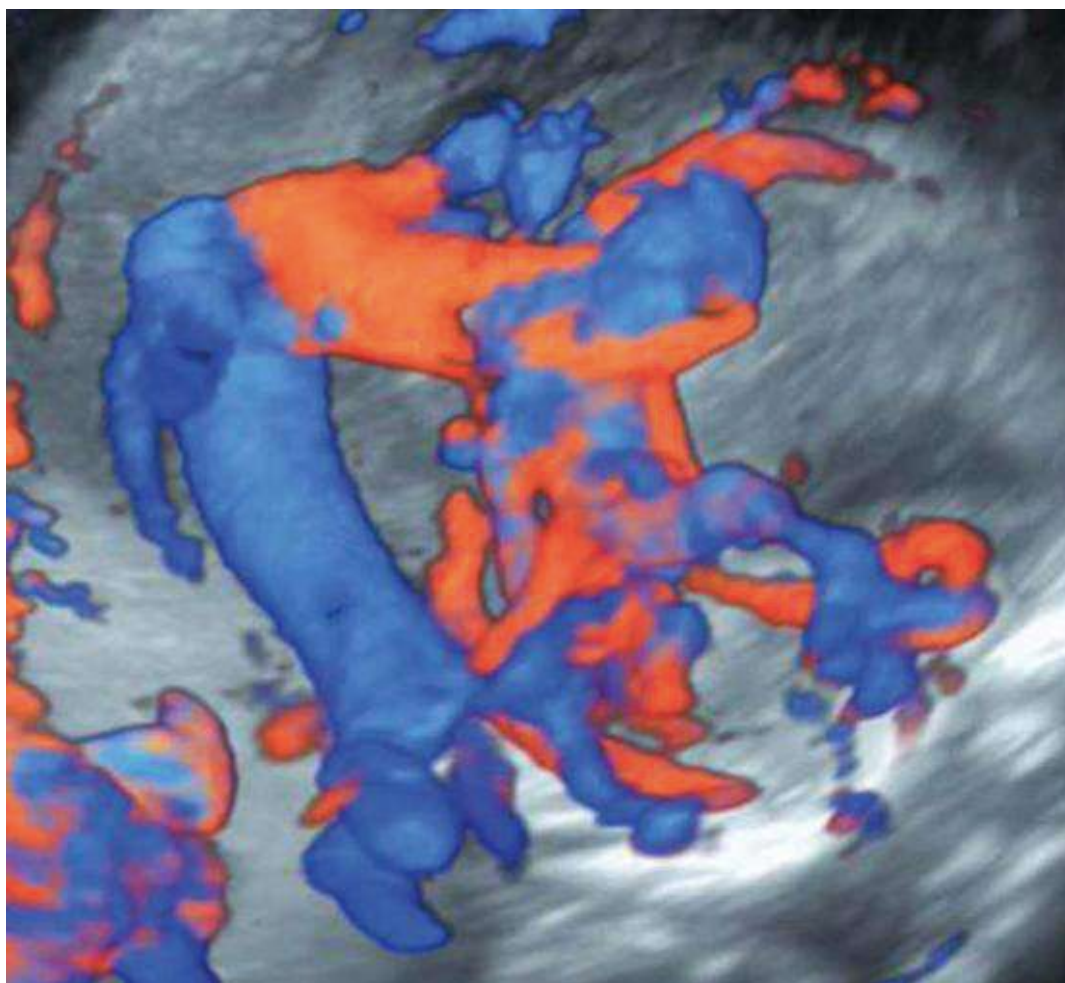
Thursday, November 23th

07.30 – 08.00	Registration	
08.00 – 8.15	Welcome	Prof. M Herrera
08.30 – 09:15	Prediction and prevention of preeclampsia	Prof. K Nicolaides - UK
09:15 – 10:00	The fetus with 11 -13.6 weeks – Protocols and early markers of congenital anomalies	M. Herrera - Col
10:00 – 10:30	Coffee break	
10:30 – 11:00	The fetus with ventriculomegaly	F. D'Antonio - Italy
11:00 – 12:00	The fetus with abnormal cortical development	G. Malinger - Israel
12:00 – 12:30	The Fetal Infection	M. Singh - UAE

12:45 – 14:00 Lunch

14:00 – 14:15	Live scan: Morphologic Scan 2 nd and 3 rd Trimester – FIMMF Guidelines – How to do it - GE	M. Rebolledo – Col
14:15 – 14.45	Placenta accrete spectrum: Ultrasound Markers	M. Herrera - Col
15:30 – 16:00	Placenta accrete spectrum: The surgical treatment	J. Luna - Col
16:00 – 16:30	Uterine Cerclage: indications and technique	M. Rebolledo - Col
16:30 – 17.00	The fetus with facial cleft	J. Soto - Col
17:00 – 17.30	The fetus with IUGR	M. Mendoza - Col

Viernes(Friday), 24 Noviembre 2023



March 2018

Diagnosis of vein of Galen malformation on 3D color Doppler with glass-body rendering mode. Yukhayev A, Meirowitz N, Madankumar R, Timor-Tritsch IE, Monteagudo A. *Ultrasound Obstet Gynecol* 2018; 51: 421–423.

Viernes - Friday 24

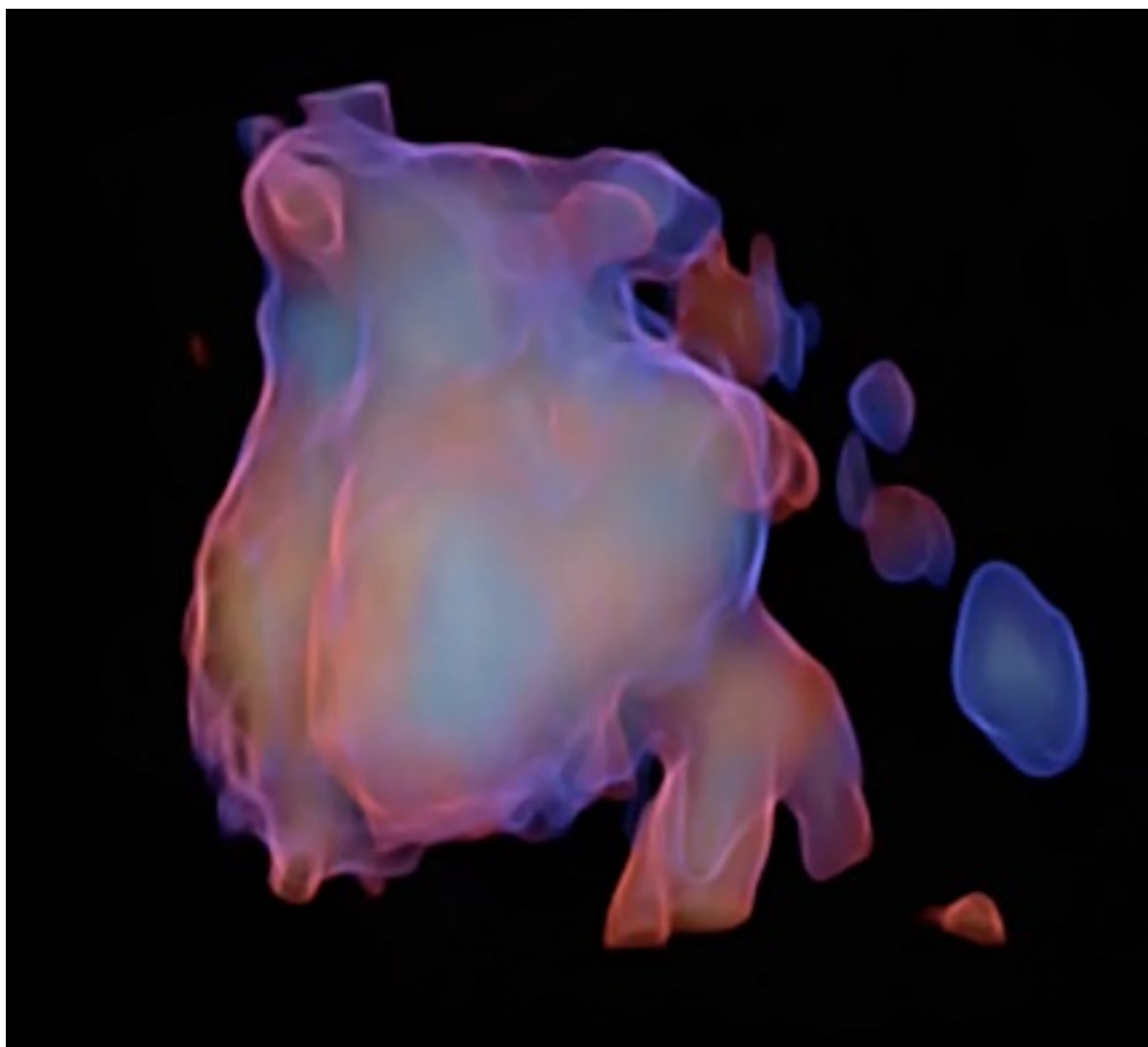
Friday, November 24th

08:00 – 08:45	Preterm Birth - Prediction and management	Prof. K Nicolaides - UK
08:45 – 09:15	The Early diagnosis of Cesarean scar pregnancy	F. D'Antonio
09:15 – 9:45	Early diagnosis of congenital heart disease	J. Cruz - Portugal
09.45 – 10.15	The fetus with echogenic lesion in the lung	M. Herrera - Col
10:15 – 10:45	Coffee	
10:45 – 11.15	The fetus with ductal dependent congenital heart disease	M. Herrera - Col
11.15 – 11.45	The fetal Hydrothorax	J. Soto - Col
11.45 – 12.30	Master cases in Fetal Medicine	Staff

12:45 – 14:00 Lunch

14.00 – 14.15	Live scan – FIMMF Guidelines – How to do it - Mindray	M. Rebolledo – Col – M. Herrera -
14:15 – 14:45	Diabetes in pregnancy – Fetus with fetopathy	M. Rebolledo - Col
14:45 – 15:30	Sepsis in pregnancy	L. Correa - Col
15:30 – 16:00	Pneumonia and asthma in pregnancy	A. Leon - Col
16:00 – 16:30	Obstetric hemorrhage	L. Correa - Col
16:30 – 17.00	Thromboembolic disease in pregnancy	M. Gomez - Col

Sábado(Saturday), 25 Noviembre 2023



Fetal Heart. HDlive Flow silhouette mode and spatiotemporal image correlation for diagnosing congenital heart disease M. Ito, M. A. M. AboEllail, K. Yamamoto, K. Kanenishi, H. Tanaka, H. Masaoka, T. Hata. *Ultrasound Obstet Gynecol* 2017; 50: 411–415

Sábado - Saturday 25

Saturday, November 25th

07.30 – 08.00	The Maternal Fetal Medicine Center – Clinica Iberoamerica	P.Rengifo – R.Tarud – M.Mendoza – M. Herrera
08:00 – 08:45	The fetal interventions – therapy and surgery learning curve – Validated fetal therapy	M. Herrera
08:45 – 09:30	The fetus with Spina Bifida from diagnosis to the therapy	M. Herrera – N. Ordoñez
09:30 – 10:15	The Fetus airway management: CDH, CHAOS, EXIT	M. Herrera – N. Ordoñez
10:15 – 10:45	The Fetus with abdominal wall defect	M. Gomez
10:45 – 11:15	The fetus with LUTO	J. Soto
11:15 – 12:00	The Multiple pregnancy from the placental anatomy – MC – DC Diagnosis and treatment	M. Herrera

12:00 – 13:00 Lunch

12.45 – 13.00	Live scan – FIMMF Guidelines – How to do it - GE	Speakers
13:00 – 15.00	Master cases in Maternal Fetal Medicine – Fetal Medicine	Staff
	Who wants to be the academic gold standard	
15.00	Close	



The screenshot displays the FIMMF Academy website interface. At the top right, there is a logo for FIMMF Academy, which is the Fundación Internacional de Medicina Materno Fetal By Momprenatal LLC. Below the logo is a navigation menu with 'Español - Internacional (es)' selected. A search bar is located at the top left. The main content area features a large blue banner with a grayscale ultrasound image of a fetus. The text on the banner reads: 'Fundación Internacional de Medicina Materno Fetal By Momprenatal LLC', 'Master Class Ultrasonido Primer Trimestre – Diagnostico Temprano Anomalías Congénitas', and 'II-learning: Master Class'. Below the banner, there is a login form with fields for 'Nombre de usuario' and 'Contraseña', and a link for '¿Olvidó su nombre de usuario o contraseña?'. At the bottom left, there is a small inset window showing a video lecture from a 'FIMMF - By Momprenatal LLC' session, with a timestamp of 10:44 and a speaker's name 'Academia - Medicina'. The video content includes a slide with the text 'Profesores: - Master' and 'Academia - Medicina'.

Bienvenido a la

Academia de la Fundación Internacional de Medicina Materno Fetal By Momprenatal LLC

Los programas de entrenamiento - formación continua y certificación cuentan con todas la modalidades de adquisición del conocimiento integrando la educación ONLINE, Sesiones practicas y Master Class: metodología creada por el Dr. Mauricio Herrera que ha denominado como el IL-Learning: Intelligent Live Learning, único programa que integra todas las modalidades y que garantiza la adquisición de conocimientos.

Nuestros Servicios



Clínica  ColSanitas

 Keralty

